

CE FONDS EST DESTINÉ AUX :

Investisseurs cherchant à s'exposer au secteur des ressources et ceux qui ont un horizon de placement de moyen à long terme et une grande tolérance au risque.

OBJECTIFS DE PLACEMENT

L'objectif d'investissement fondamental du fonds Explorer Séries est d'obtenir une croissance du capital à long terme en investissant dans un portefeuille diversifié composé principalement de titres d'exploration minière et de sociétés minières canadiennes attrayantes.

APERÇU DU FONDS

PRIX DE LA PART	Séries A/Roulement – 0.4986 \$										
CATÉGORIE D'ACTIF	Actions canadiennes										
FRÉQUENCE DE DISTRIBUTION	Annuellement, le cas échéant, en décembre										
FRÉQUENCE D'ÉVALUATION	Quotidienne										
DATE DE CRÉATION	2 décembre 2005										
FRAIS DE GESTION	Séries A/Roulement – 2,00%										
PLACEMENT INITIAL MINIMUM	500 \$										
INVESTISSEMENT ADDITIONNEL	25 \$										
RÉR/FRR/CÉLI	100% admissible										
GESTIONNAIRE DE PORTEFEUILLE	Marquest Asset Management Inc.										
ACTIFS NETS DU FONDS*	6,16 millions de dollars										
NIVEAU DE VOLATILITÉ	<table border="1"> <tr> <td></td> <td></td> <td></td> <td></td> <td style="background-color: #92d050;"></td> </tr> <tr> <td colspan="5" style="text-align: center;">FAIBLE ÉLEVÉ</td> </tr> </table>						FAIBLE ÉLEVÉ				
FAIBLE ÉLEVÉ											

CODE DE FONDS

Série A/Roulement	Code de fonds MAV7001
-------------------	--------------------------

RENDEMENT DU FONDS
RENDEMENTS COMPOSÉS % – SÉRIES A/ROULEMENT*

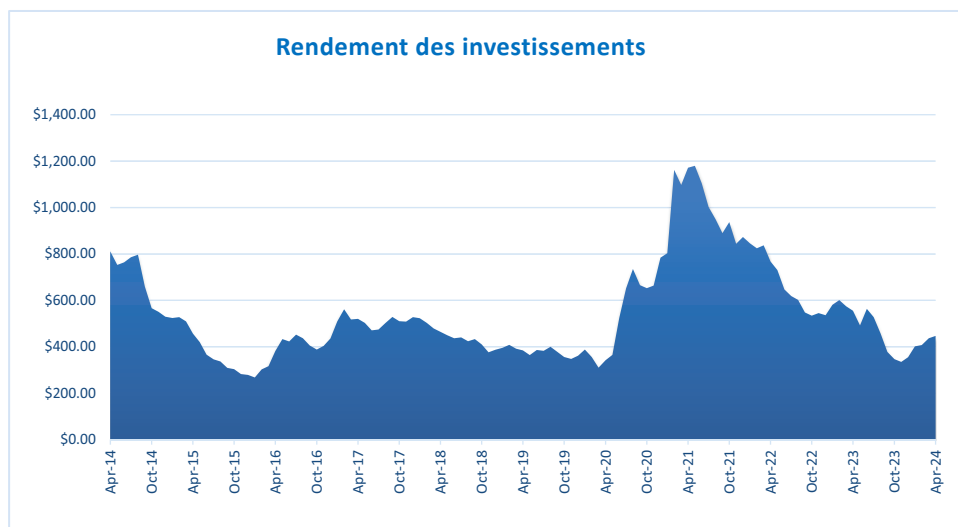
1 MOIS	3 MOIS	6 MOIS	À CE JOUR	1 AN	3 ANS	5 ANS	10 ANS	DÉPUIS SA CRÉATION**
2,42 %	11,27 %	29,04 %	25,88 %	-19,54 %	-27,48 %	3,06 %	-5,77 %	-15,31 %

RENDEMENTS ANNUELS % - SÉRIES A/ROULEMENT*

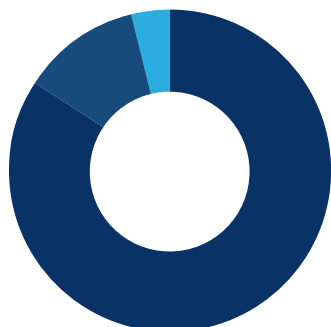
À CE JOUR*	2023	2022	2021	2020	2019	2018	2017	2016	2015	2014	2013
25,88 %	-33,88 %	-33,77 %	11,41 %	116,96 %	-6,74 %	-26,66 %	21,05 %	56,68 %	-47,47 %	-31,33 %	-58,13 %

10 Principaux Titres %

Autres actifs nets	11,93 %
Cameco Corp.	7,64 %
Ivanhoe Mines Ltd.	7,56 %
Hudbay Minerals Inc.	7,52 %
American Eagle Gold Corp.	7,38 %
Osisko Gold Royalties Ltd.	6,86 %
EV Nickel Inc.	6,03 %
Kinross Gold Corp.	5,04 %
Barrick Gold Corp.	4,82 %
CanAlaska Uranium Ltd.	4,78 %
Total	69,57 %

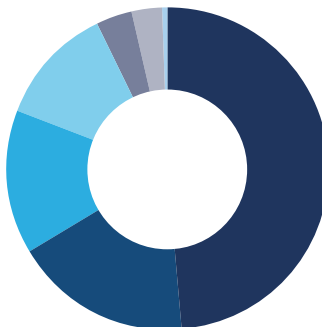
CROISSANCE DE 10 000 \$ - SÉRIES A/ ROULEMENT *


RÉPARTITION DES CATÉGORIES D'ACTIF %



Actions Canadiennes 84,34 %
Autre Actifs Nets 11,93 %
Espèces et équivalents 3,73 %

RÉPARTITION SECTORIELLE %



Métaux précieux 48,77 %
Métaux de Base 17,83 %
Uranium 14,29 %
Autres actifs nets 11,93 %
Espèces et équivalents 3,73 %
Terres rares 3,11 %
Lithium 0,33 %
Graphite 0,00 %

RÉPARTITION GÉOGRAPHIQUE %



Canada 100.00%

GESTIONNAIRE DE PORTEFEUILLE

Marquest gestion d'actifs inc

Marquest gestion d'actifs inc. est gestionnaire des Marquest Mutual Funds Inc. Nos objectifs sont d'offrir des rendements constants et solides et de demeurer ouverts et accessible à tous nos partenaires. Les investisseurs et leurs conseillers en placement peuvent facilement affiner leurs portefeuilles en changeant de fonds au sein de Marquest Mutual Funds Inc. L'étendue unique de nos actifs et de notre expertise maximise la flexibilité pour les investisseurs. Ils peuvent choisir un ensemble précis de fonds en fonction de leurs objectifs d'investissement individuels.



GLENN DRODGE, MBA, CFA
Directeur des investissements

M. Drodge a rejoint le secteur des placements en 2003 et est maintenant un membre clé de l'équipe de gestion d'actifs de Marquest. En tant que gestionnaire de portefeuille principal, il supervise à la fois les placements accreditifs de la société, le fonds Explorer Series et d'autres mandats à l'échelle de la société, dont l'objectif est de rechercher une croissance du capital à long terme en investissant dans un portefeuille diversifié de titres de participation de sociétés canadiennes d'exploration et d'exploitation minières.

Avant de rejoindre Marquest en janvier 2022, Glenn a passé près de cinq ans chez CI Global Asset Management où il était gestionnaire de portefeuille couvrant les secteurs de la vente au détail, de la santé, des infrastructures, de l'énergie et des métaux et mines dans le domaine des obligations de qualité supérieure. Auparavant, il a passé 8 ans chez Gestion AGF Ltée où il était le chef de l'équipe de crédit, gérant les obligations mondiales à rendement élevé et de qualité supérieure pour les portefeuilles de titres à revenu fixe de la société. Au cours de son mandat chez AGF, son secteur d'activité était principalement axé sur l'énergie et les métaux et les crédits miniers.

M. Drodge est titulaire d'un B.Sc. (chimie/mathématiques) de l'Université Memorial de Terre-Neuve, un MBA (finance d'investissement) de l'Université York, et est titulaire de la charte CFA..

* As at March 31, 2024

**Le rendement est calculée de 2 decembre 2005 au 31 decembre 2005

Les fonds Marquest sont offerts par Marquest gestion d'actifs inc. et distribués par des courtiers autorisés. Ce profil de fonds doit être utilisé uniquement comme source d'information générale et ne doit pas être considéré comme une sollicitation d'achat ou une offre de vente de titres du fonds. Les choix de fonds communs de placement doivent être évalués par rapport aux objectifs de placement individuels. Quoique les informations sont exactes à la date indiquée, les avoirs et la composition de l'actif changeront. Des commissions, des commissions de suivi, des frais de gestion et des dépenses peuvent tous être associés aux placements dans des fonds communs de placement. Veuillez lire le prospectus avant d'investir. Les taux de rendement indiqués sont les rendements totaux annuels composés historiques, y compris les variations de la valeur unitaire et le réinvestissement de tous les dividendes et ne tient pas compte des frais d'acquisition, de rachat, de placement ou des frais optionnels ou des impôts sur le revenu payables par tout porteur de part qui auraient pour effet de réduire les rendements. Les fonds communs de placement ne sont pas garantis, leurs valeurs changent fréquemment et les performances passées peuvent ne pas être répétées. Le taux de rendement ou le tableau mathématique affiché sert uniquement à illustrer les effets du taux de croissance composé et n'est pas destiné à refléter les valeurs futures du fonds ou les rendements des investissements dans le fonds.

TORONTO
161 rue Bay, Suite 4010
Toronto, ON M5J 2S1
T: 416.777.7350 ou 1.877.777.1541
F: 416.365.4080

SERVICE À LA CLIENTÈLE
T: 416.365.4077 ou 1.888.964.3533
F: 416.365.4080
clientservices@marquest.ca
www.marquest.ca